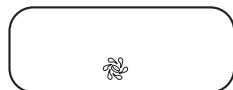


REINIGUNG

IMPRESSA E40/E45/E60/E65

(Dauer ca. 15 Minuten)

1



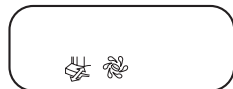
Blinkt

2



3 Sekunden drücken

3



Leuchtet

4



Wassertank füllen

5



Tropfschale und
Tresterbehälter
leeren und wieder
einsetzen

6



Leuchtet

7




Gefäß unter
Auslauf stellen

8



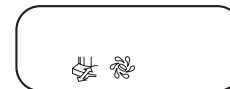
1x drücken

9



Leuchtet, der Reini-
gungsablauf beginnt

10



Leuchtet

11



Tropfschale und
Tresterbehälter
leeren und wieder
einsetzen

12



Leuchtet

13



Reinigungstablette
einwerfen, Deckel
wieder schliessen

14



1x drücken

15



Leuchtet, der
Reinigungsablauf
wird fortgesetzt

16



Leuchtet

17



Tropfschale und
Tresterbehälter
leeren und wieder
einsetzen

18




Leuchtet

19



1x drücken

20



Leuchtet, der
Reinigungsablauf
wird fortgesetzt

21



Leuchtet

22



Tropfschale und
Tresterbehälter
leeren und wieder
einsetzen

23



Bereit

IMPRESSA
if you love coffee